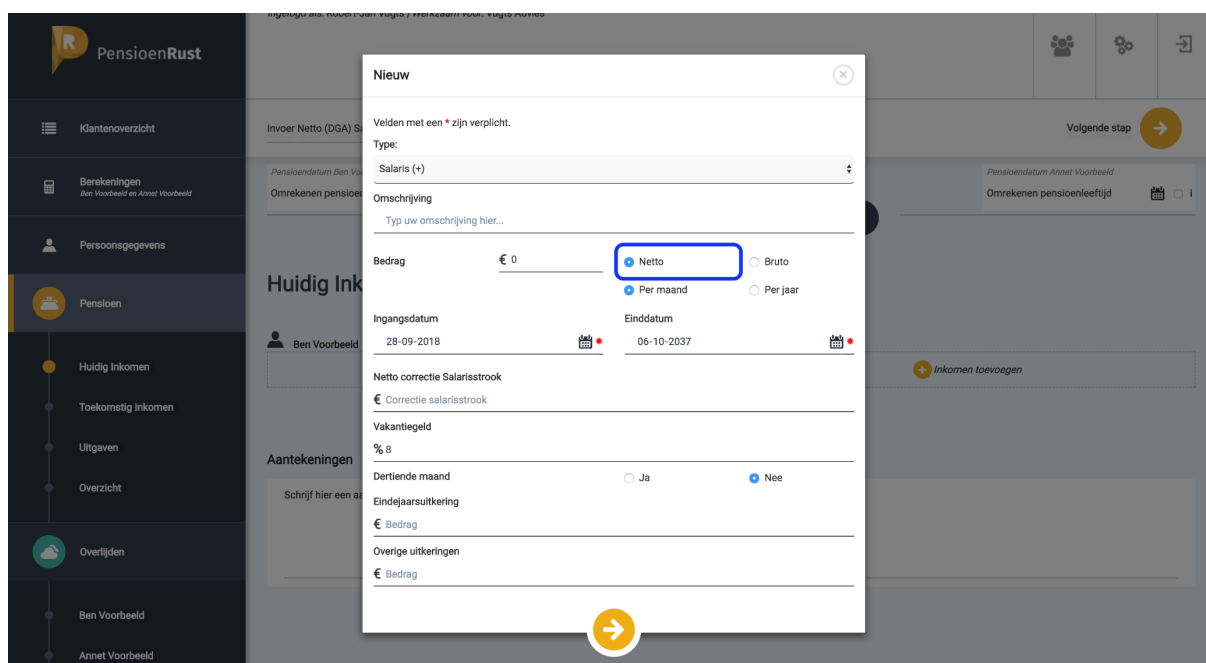


Netto invoer 'Salaris' en 'DGA Salaris'

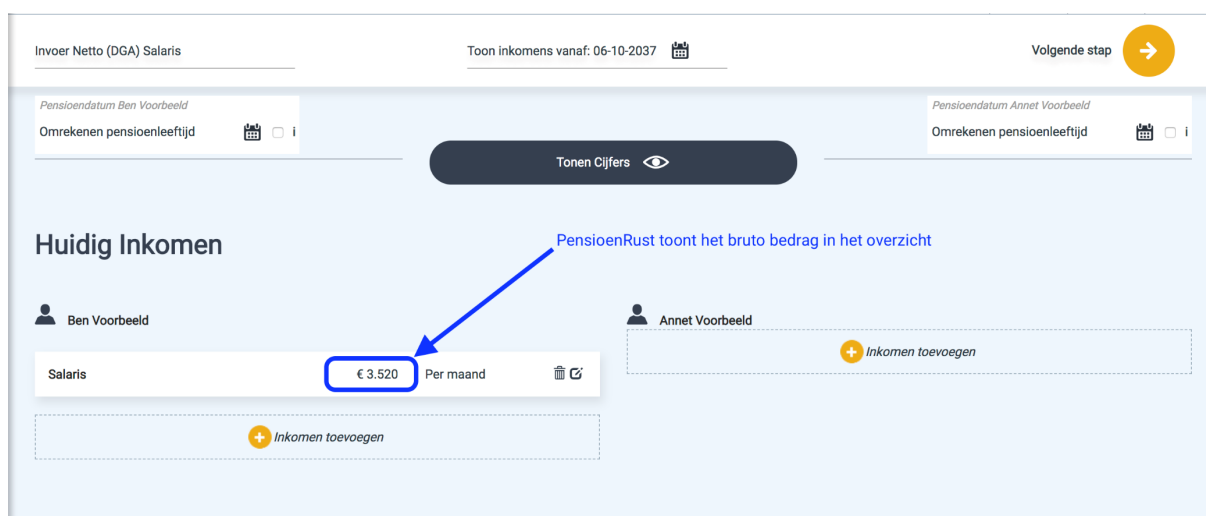
In FinRust is het mogelijk om 'Salaris' en 'DGA Salaris' in netto bedragen per maand of per jaar in te voeren. Hiermee is het mogelijk direct aan te sluiten bij wat een klant maandelijks op zijn of haar rekening ontvangt. FinRust rekent vanaf het netto bedrag terug naar het bruto bedrag.

U gebruikt de netto invoer als volgt:

- Klik bij 'Huidig Inkomen' of 'Toekomstig Inkomen' op 'Inkomen Toevoegen' en selecteer dan 'Salaris' of 'DGA Salaris'
- LET OP: standaard staat 'Netto' aangevinkt. Selecteer 'Bruto' om bruto bedragen in te voeren.



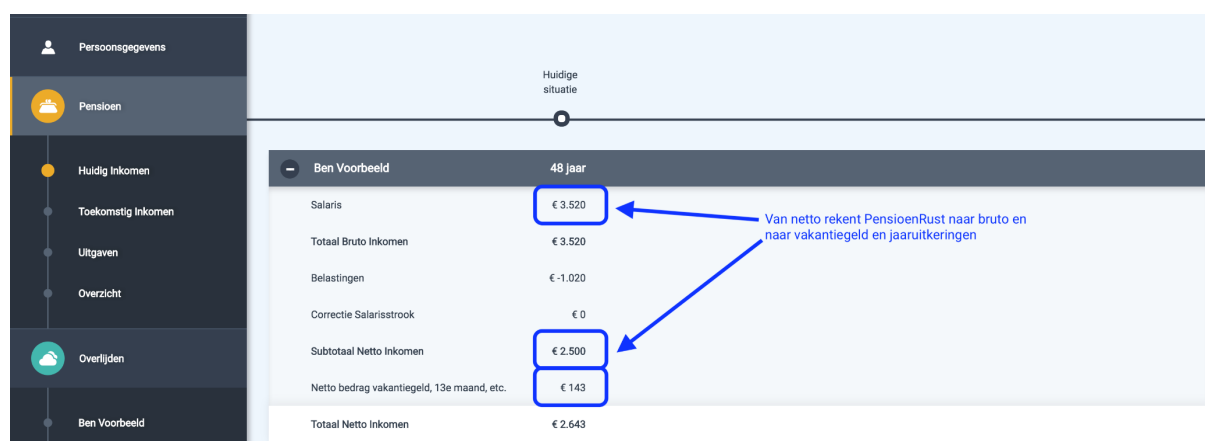
- Voer het netto bedrag in en klik op de gele pijl om de invoer vast te leggen.
- FinRust rekent het netto bedrag om naar het bruto bedrag en toont dit in het invoeroverzicht.



FinRust Handleiding

Het omrekenen van netto naar bruto vindt op dezelfde manier plaats als van bruto naar netto, dus rekening houdend met:

- Arbeidskorting
 - Algemene heffingskorting
 - ZVW premie (voor DGA)
-
- Klik op 'Cijfers' en FinRust toont de berekening met bruto en netto bedragen.
 - FinRust berekent en toont het netto bedrag vakantiegeld, 13^e maand en jaaruitkeringen op dezelfde manier als bij bruto invoer.



Huidige situatie	
Ben Voorbeeld 48 jaar	
Salaris	€ 3.520
Totaal Bruto Inkomen	€ 3.520
Belastingen	€ -1.020
Correctie Salarisstrook	€ 0
Subtotaal Netto Inkomen	€ 2.500
Netto bedrag vakantiegeld, 13e maand, etc.	€ 143
Totaal Netto Inkomen	€ 2.643

Van netto rekt PensioenRust naar bruto en naar vakantiegeld en jaaruitkeringen