


HANDLEIDING



Activatie tweestapsverificatie



Tweestapsverificatie


We vinden het belangrijk dat alle gegevens van jouw klanten veilig zijn. In deze handleiding lees je hoe je de tweestapsverificatie kunt activeren.

LET OP: om de tweestapsverificatie aan te kunnen zetten, is het noodzakelijk eerst contact op te nemen met FinRust.

Handleiding

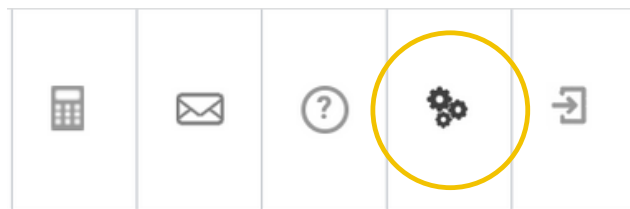


Stappenplan



Tweestapsverificatie voor mijzelf activeren

- Ga naar mijnfinrust.nl en log in met je account
- Klik rechtsboven op de tandwielen



- Je ziet in het rood een melding dat je de tweestapsverificatie nog niet hebt geactiveerd. Klik op de gele knop met de tekst 'Activeer tweestapsverificatie'

Tweestapsverificatie

Twee-stapsverificatie is op dit moment **niet** ingeschakeld.


Je hebt **geen** twee-stapsverificatie ingesteld.

Twee-stapsverificatie (ook wel twee-factor-authenticatie genoemd) is een extra beveiligingslaag voor jouw Finrust account naast het wachtwoord. Deze extra laag voorkomt dat ongewenste personen toegang kunnen krijgen tot jouw account wanneer ze het wachtwoord hebben achterhaald.

Activeer Twee-stapsverificatie



Stappenplan



Tweestapsverificatie voor mijzelf activeren

- Installeer een app van jouw keuze (bijvoorbeeld de authenticator app) en scan de QR-code. Voer de wachtwoordcode in die in de app wordt weergegeven.

Download een authenticator app

Er zijn verschillende applicaties voor je mobiele telefoon die controlecodes kunnen genereren waarmee je kan inloggen. Een gegenereerde code is een beperkte tijd geldig, daarna zal een nieuwe code gegenereerd worden. Installeer bijvoorbeeld Google Authenticator of Microsoft Authenticator .

Scan de QR-code of voer de code in


Scan de QR-code of voer de code handmatig in bij de door jou gekozen app. Voer daarna de wachtwoordcode in die weergegeven wordt in de app.



Twee-staps-verificatiecode *

Activatiecode:





Stappenplan

Tweestapsverificatie voor mijzelf activeren

- Sta de app toe de tweestapsverificatie op te slaan. Vervolgens verschijnt er een code die je invoert in FinRust (zie pijl).

Download een authenticator app

Er zijn verschillende applicaties voor je mobiele telefoon die controlecodes kunnen genereren waarmee je kan inloggen. Een gegenereerde code is een beperkte tijd geldig, daarna zal een nieuwe code gegenereerd worden. Installeer bijvoorbeeld Google Authenticator of Microsoft Authenticator .

Scan de QR-code of voer de code in


Scan de QR-code of voer de code handmatig in bij de door jou gekozen app. Voer daarna de wachtwoordcode in die weergegeven wordt in de app.



Twee-staps-verificatiecode *




Activatiecode:
itqi t2yx al57 enir 2gng bcjj jshu l6b6



Stappenplan

Tweestapsverificatie voor mijzelf activeren

- Na het invoeren van de verificatiecode krijg je een scherm met herstelcodes te zien. Bewaar deze op een veilige plek, waar alleen jij bij kunt. Als je om wat voor reden dan ook je account niet in kunt, heb je deze herstelcodes nodig om je account opnieuw te openen. Klik op het pijltje om door te gaan.
- De tweestapsverificatie is nu afgerond. De volgende keer dat je inlogt in Mijn FinRust, gebruik je de tweestapsverificatie.



Stappenplan

Tweestapsverificatie verwijderen

- Wil je de tweestapsverificatie verwijderen? Klik dan opnieuw op de tandwielen rechtsboven in Mijn FinRust. Klik op de knop 'Verwijder Twee-stapsverificatie'. De tweestapsverificatie wordt onmiddellijk verwijderd. Om opnieuw te activeren doorloop je de stappen in deze handleiding.
- Let op: dit is niet mogelijk als jouw organisatie de tweestapsverificatie als verplicht heeft ingesteld.


Tweestapsverificatie

Twee-stapsverificatie is op dit moment **wel** ingeschakeld.

Je hebt nog **10** eenmalige backupcodes tot je beschikking. Deze codes kun je gebruiken wanneer je geen toegang hebt tot de andere twee-staps-verificatie methoden. Vraag hier nieuwe codes aan.

Verwijder Twee-stapsverificatie





Meer informatie? Vragen?

We helpen je graag!

FinRust

Kees-Jan Evers
kees-jan@finrust.nl
055-33 30 412

Robert-Jan Vugts
robert-jan@finrust.nl
055-33 30 413